

Montageanleitung

LEE

Die Inbussschraube durch den Leuchtenfuß stecken, dann den Leuchtenkörper aufsetzen, wie auf der Skizze A dargestellt.

Die Achse mit dem mitgelieferten Metallstift (1) fixieren, indem der Metallstift in den dafür vorgesehene Loch als Haltegriff zum Kontern angebracht wird.

Jetzt mit dem beigefügten Inbussschlüssel die Schraube fest in den Leuchtenkörper eindrehen.

Zur Grundeinstellung der Höhe den Griff (2) ziehen und das Vierkantrrohr in die gewünschte Position (ca. 10cm Spielraum) bringen.

Pflegehinweis für eloxierte Flächen:

Leichte Verschmutzungen lassen sich mit einem weichen Tuch und Spiritus oder speziellen Reinigungsmitteln oder Glasreiniger entfernen.

Leichte Flecken kann man mit 1-2 Tropfen Waffenöl und einem weichen Tuch bearbeiten.

Assembling Instruction

LEE

Put the Allen-type-screw through the base and put on the lamp-corpus as shown on sketch A.

Fix the axle with enclosed metal-stud (1) by putting the metal-stud into the hole accordingly and counter-screw it as holding-grip.


After that, screw tight the screw in the lamp-corpus with the enclosed Allen-type-wrench.

In order to basically adjust the height, put the grip (2) and bring the four-cornered-tube to the desired position (ca. 10cm range).

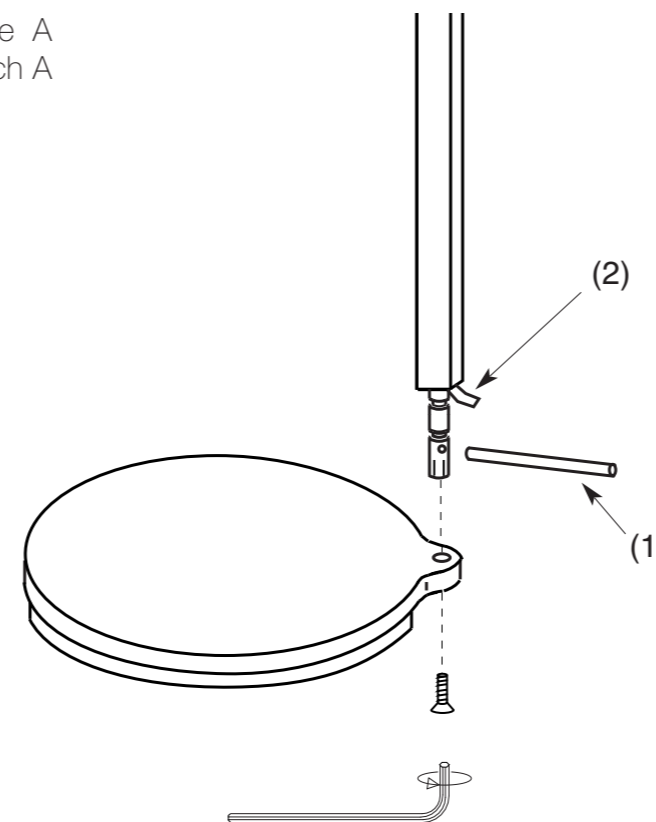
Maintenance advise for anodized finishes:

slight dirt can be wiped off with a soft piece of cloth and some alcohol (spiritus) or special detergents like glass detergents.

Little spots can be wiped off with a piece of cloth and 1-2 drops of weapon oil.



Skizze A
Sketch A



Allgemeine Hinweise

Leseleuchte 230 V
Leuchtmittel: Niedervolt 50 W / GY6,35

Montagezubehör:
1 Inbusschlüssel

Achtung:
Der Leuchtmittelwechsel muss im kalten und spannungsfreien Zustand (Netzstecker ziehen) erfolgen.


ANTA.

General Notes

Floor lamp 230 V
Luminants: low voltage 50 W / GY6,35

Assembling accessories:
1 Allen-type-wrench

Attention:
In order to change the luminant make sure that the lamp is cold and the voltage is switched off (pull off the plug).



ANTA Leuchten GmbH
www.anta.de
D- 22869 Schenefeld
Stand: Februar 2012

LEE
Leseleuchte
Reading lamp